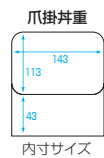




8-909-1 1-572-1
A 象足井重 野菊内朱
¥1,650 (16.8×14.3×7.6) 櫃60

8-909-2 1-572-2
A 象足井重 金パールひさご内朱
¥1,650 (16.8×14.3×7.6) 櫃60

8-909-3 1-572-3
A 象足井重 溜老松内朱塗 (蓋のみ柄入)
¥1,650 (16.8×14.3×7.6) 櫃60



8-910-1 A 爪掛千筋井重 黒内朱塗
1-570-1 ¥1,450 (15.8×13×6.4) 櫃60



8-909-4 A 象足井重 梨地シダ内朱塗
1-572-4 ¥1,700 (16.8×14.3×7.6) 櫃60



8-909-5 A 象足井重 パール扇面内朱塗
1-572-5 ¥1,700 (16.8×14.3×7.6) 櫃60



8-909-6 A 象足井重 梨地ラン内朱塗
1-572-6 ¥1,700 (16.8×14.3×7.6) 櫃60



8-909-7 A 象足井重 溜老松内朱塗 (身・蓋柄入)
1-572-7 ¥1,900 (16.8×14.3×7.6) 櫃60



8-910-2 A 爪掛新木目井重 黒内朱塗
1-570-2 ¥1,450 (15.8×13×6.4) 櫃60



8-910-3 A 爪掛新木目井重 溜内朱塗
1-570-4 ¥1,600 (15.8×13×6.4) 櫃60



8-910-4 A 爪掛千筋井重 溜内朱塗
1-570-3 ¥1,600 (15.8×13×6.4) 櫃60



8-910-5 A 爪掛千筋井重 パール若竹内朱塗
1-570-5 ¥1,650 (15.8×13×6.4) 櫃60



8-909-8 A 象足井重 梨地御所車内朱塗
1-572-8 ¥1,900 (16.8×14.3×7.6) 櫃60




8-909-9 A 象足井重 朱パール鈴内朱
1-572-9 ¥1,900 (16.8×14.3×7.6) 櫃60



8-909-10 A 象足井重 朱パール若松内朱
1-572-10 ¥1,950 (16.8×14.3×7.6) 櫃60




8-909-11 A 象足井重 溜内朱塗 (S・S塗)
U-1-20 ¥2,600 (16.8×14.3×7.6) 櫃60



8-910-6 A 爪掛井重 ケヤキ木目内朱塗
1-570-6 ¥2,000 (16×13×6) 櫃60



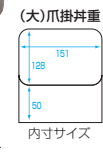
8-910-7 U-1-53 A 隅丸爪掛井重 茶パールツタ内朱
¥2,350 (17.7×13.7×6.3・内寸15.3×11.2×4.3)



8-910-8 U-1-54 A 隅丸爪掛井重 木の葉内朱
¥3,800 (17.7×13.7×6.3・内寸15.3×11.2×4.3)



8-910-9 1-570-7 A (大) 爪掛井重 梨地笹内朱塗
¥2,500 (17.3×14.9×8.3) 櫃60



8-909-12 U-1-21 A 象足井重 梨地竹内朱
¥1,650 (16.8×14.3×7.6) 櫃60



8-909-13 U-1-22 A 象足井重 梨地新扇面内朱
¥2,000 (16.8×14.3×7.6) 櫃60



8-909-14 1-573-1 A 象足井重 花梨春秋内朱塗
¥2,700 (16.8×14.3×7.6) 櫃60



8-909-15 A 象足井重 銀格子内朱塗
1-573-2 ¥2,850 (16.8×14.3×7.6) 櫃60



8-909-16 A 象足井重 金虫喰内朱塗
1-573-3 ¥2,850 (16.8×14.3×7.6) 櫃60



8-909-17 A 象足井重 紫檀内朱塗 (エース塗)
1-573-4 ¥3,000 (16.8×14.3×7.6) 櫃60



8-909-18 A 象足井重 あやとり内朱塗 (エース塗)
U-1-1 ¥3,150 (16.8×14.3×7.6) 櫃60



8-909-19 A 象足井重 古代蝶内朱塗
1-573-5 ¥3,000 (16.8×14.3×7.6) 櫃60



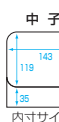
8-909-20 A 象足井重 木ノ葉内朱塗
1-573-6 1段 ¥2,650 (16.8×14.3×7.6) 櫃60
2段 ¥3,950 (16.8×14.3×11.3) 櫃30



8-909-21 A 象足井重 垣根格子内朱塗
1-573-7 1段 ¥2,850 (16.8×14.3×7.6) 櫃60
2段 ¥4,200 (16.8×14.3×11.3) 櫃30



8-909-22 A 象足井重 堆朱内朱塗
1-573-8 1段 ¥3,000 (16.8×14.3×7.6) 櫃60
2段 ¥4,450 (16.8×14.3×11.3) 櫃30
中段のみ ¥1,350 (16.8×14.3×3.7) 櫃80
1-573-8A 中段のみ ¥1,450 (16.8×14.3×3.7) 櫃80



8-910-10 A (小) 象足井重 新木目黒内朱塗
U-1-6 ¥1,200 (14.2×12.5×7) 櫃60



8-910-11 U-1-7 A (小) 象足井重 新木目溜内朱塗
¥1,300 (14.2×12.5×7) 櫃60

8-910-12 U-1-8 A (小) 象足井重 新木目柳結び内朱塗
¥1,400 (14.2×12.5×7) 櫃60

8-910-13 U-1-9 A (小) 象足井重 溜内朱塗
¥1,300 (14.2×12.5×7) 櫃60



8-910-14 U-1-10 A (小) 象足井重 梨地内朱塗
¥1,180 (14.2×12.5×7) 櫃60



8-910-15 U-1-45 A (小) 象足井重 茶パール扇面内朱塗
¥1,450 (14.2×12.5×7) 櫃60



8-910-16 U-1-44 A (小) 象足井重 梨地まり内朱塗
¥1,450 (14.2×12.5×7) 櫃60

セットメニューに最適です。



8-910-17 1-578-1 A ミウな平 溜内朱
¥950 (13.8×8.6×4.4) 櫃100

8-910-18 1-578-2 A ミウな平 梨地内朱
¥1,000 (13.8×8.6×4.4) 櫃100

8-910-19 U-1-18 A ミウな平 黒木目内朱
¥1,000 (13.6×8.5×4.5) 櫃100

8-910-20 U-1-19 A ミウな平 溜木目内朱
¥1,000 (13.6×8.5×4.5) 櫃100

うなぎ

うなぎ