



8-767-1 F-2-17
A 尺1寸角弁当
新若松パール
(朱天黒仕切付)
¥5,300
(31×31×6.5) 櫃20




8-767-3 1-390-4
A 尺0寸角会席松花堂
溜布目 (朱天黒仕切付)
¥4,750 (30×30×6.7) 櫃20

8-767-4 1-390-5
A 尺0寸角御膳松花堂
溜布目 (朱天黒仕切付)
¥4,900 (30×30×6.7) 櫃20



8-767-2 1-390-2
A 尺1寸角千筋弁当
梨地春秋
(朱天黒仕切付)
¥6,500
(32.3×32.3×6.1) 櫃20



尺0寸武蔵野角弁当 (角別仕切)

料理を盛って積み重ねOK!

8-767-5 A 尺0寸武蔵野弁当 春慶 (仕切別)
1-391-1 ¥5,000 (30.3×30.3×7.6) 櫃20

8-767-6 1-391-6
A 幕の内仕切 朱天黒
¥1,750
(29.2×29.2×2.6) 櫃30


8-767-7 A 尺0寸武蔵野弁当用
1-391-2 小仕切 黒天朱1ヶ
¥450 (14.5×9.7×3.4)

8-767-8 1-391-3
A 尺0寸武蔵野弁当用
大仕切 黒天朱1ヶ
¥700 (29.1×9.7×3.4)

8-767-9 A 尺0寸武蔵野弁当用
1-391-4 小仕切 朱天黒1ヶ
¥450 (14.5×9.7×3.4)

8-767-10 1-391-5
A 尺0寸武蔵野弁当用大仕切 朱天黒1ヶ
¥700 (29.1×9.7×3.4)

セット図





8-768-1 A 8.5寸木目松花堂 黒淵朱 (仕切別)
1-245-7 ¥1,250 (26×26×6) 櫃40

8-768-3 1-291-1
A 8.5寸木目松花堂 黒淵朱露草 (仕切別)
¥1,950 (26×26×6) 櫃40

8-768-4 1-291-2
A 8.5寸木目松花堂 溜内黒塗 (仕切別)
¥2,050 (26×26×6) 櫃40

8-768-5 1-295-1
A 8.5寸透かし松花堂 黒淵朱内黒塗 (仕切別)
¥2,300 (26×26×6.5) 櫃40



8-768-6 C-1-23
A 8.5寸透かし松花堂 新溜内黒塗 (仕切別)
¥2,450 (26×26×6.5) 櫃40

8-768-7 1-291-1
A 8.5寸松花堂用障子蓋 黒
C-1-7 ¥2,300 (26×26×2・内寸25×25)

8-768-9 1-291-2
A 8.5寸松花堂用障子蓋 溜
C-1-10 ¥2,800 (26×26×2・内寸25×25)

8-768-11 1-245-10
A 8.5寸新布目松花堂 黒淵朱 (仕切別)
¥1,700 (25.6×25.6×6.3) 櫃40

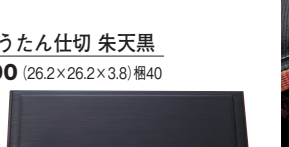
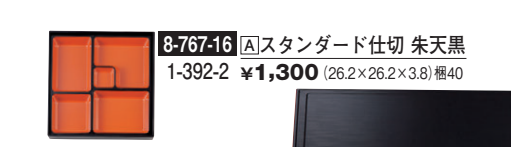
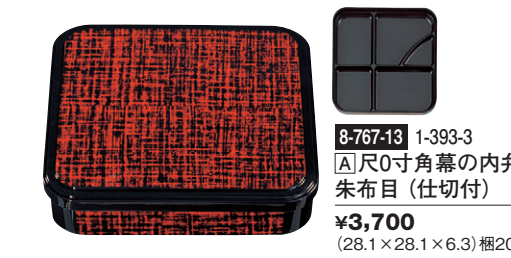


8-768-12 1-245-11
A 8.5寸新布目松花堂 溜内黒塗 (仕切別)
¥2,400 (25.6×25.6×6.3) 櫃40

8-768-13 1-245-12
A 8.5寸新布目松花堂 (内外)ワサビ (仕切別)
¥2,100 (25.6×25.6×6.3) 櫃40

8-768-14 C-1-93
A 8.5寸殿上木目松花堂 黒天朱 (仕切別)
¥1,500 (25.9×25.9×6.6) 櫃40

8-768-15 1-398-7
A 8.5寸木目松花堂 中華 (仕切別)
¥2,000 (26×26×6.2) 櫃40



8-767-15 1-392-1
A 尺0寸角千筋
松花堂 黒淵朱
(本体Bタイプ) (仕切付)
¥3,900
(28.3×28.3×6.4) 櫃20

8-767-16 A 尺0寸角幕の内弁当
朱布目 (仕切付)
¥3,700
(28.1×28.1×6.3) 櫃20

8-767-17 1-392-3
A 尺0寸角雅松花堂
黒千筋淵朱
(本体Aタイプ) (仕切付)
¥3,900
(28.3×28.3×6.4) 櫃20

8-767-16 A 尺0寸角幕の内弁当
朱布目 (仕切付)
¥3,700
(28.1×28.1×6.3) 櫃20

8-767-17 1-392-2
A 尺0寸角千筋
松花堂 黒淵朱
(仕切別)
¥1,300
(26.2×26.2×3.8) 櫃40

8-767-18 A 尺0寸角幕の内弁当
朱布目 (仕切付)
¥3,900
(28.1×28.1×6.3) 櫃20

8-767-19 1-393-1
A D.X尺0寸角三里弁当
金箔 (仕切付)
¥4,000
(28.7×28.7×6.7) 櫃20

8-767-20 1-393-2
A D.X尺0寸角三里弁当
茶パール扇面 (仕切付)
¥4,100
(28.7×28.7×6.7) 櫃20

8-767-21 1-395-7
A 8.5寸松花堂用
トンカツ仕切 朱天黒
¥1,100 (23.5×23.5×4) 櫃60

8-767-22 1-395-7
A 8.5寸松花堂用
トンカツ仕切 朱天黒
¥1,100 (23.5×23.5×4) 櫃60

8-767-23 1-298-4
A 8.5寸松花堂用
C仕切 朱天黒
¥1,200 (23.4×23.4×3.8) 櫃60

8-767-24 1-397-8
A 8.5寸松花堂用
宴仕切 朱天黒
¥1,050 (23.7×23.7×3.6) 櫃60

8-767-25 1-397-10
A 8.5寸松花堂用
新D.X仕切 朱天黒
¥1,100 (23.5×23.5×4) 櫃60

8-767-26 1-395-6
A 8.5寸松花堂用
2枚仕切
(仕切2ヶに身かます)
A 1-334-8 A仕切 朱天黒 ¥850
(23.5×11.7×4) 櫃100
B 1-358-3 B仕切 朱天黒 ¥900

8-767-27 1-245-16
A 8.5寸松花堂用
D.X懐石仕切 朱天黒
¥1,000 (23.5×23.5×4) 櫃60

8-767-28 1-395-9
A 8.5寸松花堂用
D.X4ツ仕切 朱天黒
¥1,200 (23.5×23.5×4) 櫃60

8-767-29 1-395-10
A 8.5寸松花堂用
舟型仕切 朱天黒
¥1,350 (23.5×23.5×4) 櫃60

8-767-30 1-395-7
A 8.5寸用 華角鉢2ヶ
A仕切1ヶセット
¥2,050 (23.6×23.6×4.4) 櫃50
1-358-4 8.5寸用 華角鉢 朱天黒
¥1,200 (11.8×11.8×4.4) 櫃150
1-348-8 8.5寸 松花堂用
A仕切 朱天黒
¥850 (23.5×11.7×4) 櫃100

8-767-31 1-298-4
A 8.5寸用 華角鉢2ヶ
A仕切1ヶセット
¥2,100 (23.6×23.6×4.4) 櫃50
1-358-4 8.5寸用 華角鉢 朱天黒
¥1,200 (11.8×11.8×4.4) 櫃150
1-358-6 8.5寸 松花堂用
C仕切 朱天黒
¥900 (23.5×11.7×4) 櫃100

幕の内弁当

幕の内弁当