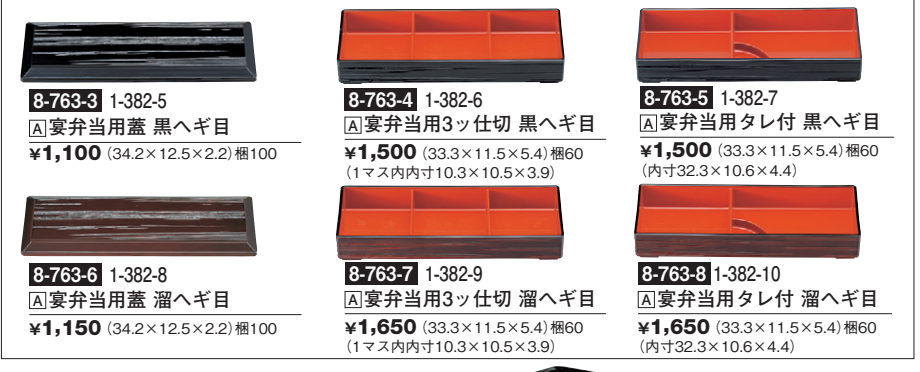


**8-763-1** 宴弁当 黒ヘギ目内朱  
1段 (3ツ仕切) ¥2,600 (34.5×12.5×6.4) 幅40  
2段 (3ツ仕切+タレ付) ¥4,100 (34.5×12.5×11.2) 幅20

**8-763-2** 宴弁当 溜ヘギ目内朱  
1段 (3ツ仕切) ¥2,800 (34.5×12.5×6.4) 幅40  
2段 (3ツ仕切+タレ付) ¥4,450 (34.5×12.5×11.2) 幅20



**8-763-3** 1-382-5 宴弁当用蓋 黒ヘギ目 ¥1,100 (34.2×12.5×2.2) 幅100

**8-763-4** 1-382-6 宴弁当用3ツ仕切 黒ヘギ目 ¥1,500 (33.3×11.5×5.4) 幅60 (1マス内寸10.3×10.5×3.9)

**8-763-5** 1-382-7 宴弁当用タレ付 黒ヘギ目 ¥1,500 (33.3×11.5×5.4) 幅60 (内寸32.3×10.6×4.4)

**8-763-6** 1-382-8 宴弁当用蓋 溜ヘギ目 ¥1,150 (34.2×12.5×2.2) 幅100

**8-763-7** 1-382-9 宴弁当用3ツ仕切 溜ヘギ目 ¥1,650 (33.3×11.5×5.4) 幅60 (1マス内寸10.3×10.5×3.9)

**8-763-8** 1-382-10 宴弁当用タレ付 溜ヘギ目 ¥1,650 (33.3×11.5×5.4) 幅60 (内寸32.3×10.6×4.4)

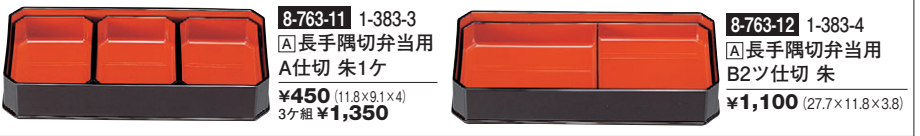


**8-763-9** 長手隅切弁当 茶パール扇面内朱  
1段 (仕切別) ¥3,350 (30.5×14.7×6.5) 幅40

**8-763-10** 長手隅切弁当 茶パール扇面内朱  
2段 (仕切別) ¥5,200 (30.5×14.7×11.3) 幅20


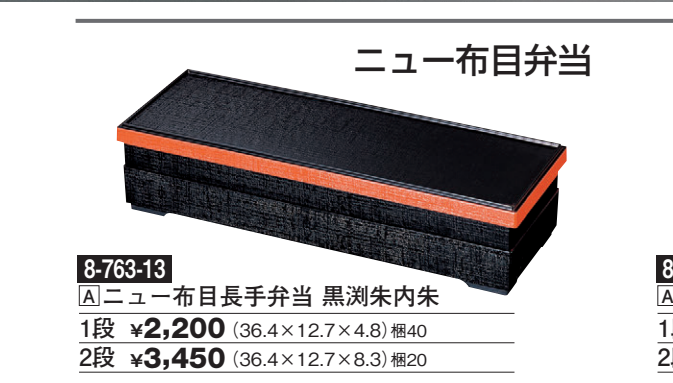
1-383-1 長手隅切弁当用蓋 茶パール扇面 ¥1,500 (30.5×14.7×3.4) 幅100

1-383-1A 長手隅切弁当用親のみ 茶パール内朱 ¥1,850 (29.5×13.5×6) 幅60



**8-763-11** 1-383-3 長手隅切弁当用 A仕切 朱1ヶ ¥450 (11.8×9.1×4) 3ヶ組 ¥1,350

**8-763-12** 1-383-4 長手隅切弁当用 B2ツ仕切 朱 ¥1,100 (27.7×11.8×3.8)




**8-763-13** ニュー布目長手弁当 黒測朱内朱  
1段 ¥2,200 (36.4×12.7×4.8) 幅40  
2段 ¥3,450 (36.4×12.7×8.3) 幅20

**8-763-14** 祇園弁当 春慶内黒塗  
1段 ¥2,450 (32.7×12.1×6) 幅40  
2段 ¥3,850 (32.7×12.1×10.5) 幅20

**8-763-15** 若松弁当 梨地京露草  
1段 (仕切別) ¥3,800 (30.2×14.3×6.3) 幅40  
2段 (仕切別) ¥5,800 (30.2×14.3×11.2) 幅20

1-383-5 若松弁当用蓋 梨地京露草 ¥1,800 (30.2×14.3×2.4) 幅100

1-383-5A 若松弁当用親のみ 梨地 ¥2,000 (29×13.2×7.1) 幅60



**8-763-16** 1-382-15 ニュー布目長手弁当用 蓋 黒測朱 ¥950 (36.4×12.7×1.6) 幅100

**8-763-17** 1-382-16 ニュー布目長手弁当用 3ツ仕切 黒内朱 ¥1,250 (35.3×11.8×4.2) 幅60


**8-763-18** 1-382-17 ニュー布目長手弁当用 タレ付 黒内朱 ¥1,250 (35.3×11.8×4.2) 幅60



**8-763-19** 1-305-2 祇園弁当用 蓋 春慶内黒塗 ¥1,050 (32.7×12.1×1.8) 幅100


**8-763-20** 1-305-3 祇園弁当用 3ツ仕切 春慶内黒塗 ¥1,400 (31.5×10.9×5.2) 幅60 (1マス仕切内寸10.1×10.1×3.8)

**8-763-21** 1-305-4 祇園弁当用 2ツ仕切 春慶内黒塗 ¥1,400 (31.5×10.9×5.2) 幅60 (内寸30.3×10.1×3.8)



**8-763-22** 1-383-7 若松弁当用 2ツ仕切 朱天黒 2ヶ組 ¥1,700 (13.6×11.6×4.1) 幅60

**8-763-23** 1-383-8 若松弁当用 3ツ仕切 朱天黒 3ヶ組 ¥1,950 (9×11.6×4.1) 幅60



**8-764-1** 8.5寸手提付風琳弁当 朱京露草内黒塗  
1段 (オプション別) ¥4,100 (29×12.5×22) 幅40  
2段 (オプション別) ¥5,500 (29×12.5×22) 幅20

1-285-1 8.5寸風琳弁当用 蓋 朱京露草 ¥1,450 (25×12.6×7) 幅100

1-285-2 8.5寸風琳弁当用 上段 朱内黒 ¥1,400 (25×12.6×5.7) 幅80

1-285-2A 8.5寸風琳弁当用 下段 (持ち手付) 朱内黒 ¥2,650 (29×12.5×22) 幅60

手提げは折畳OK!

**8-764-2** 1-285-1B 太測角鉢 朱天黒 ¥650 (11.9×11.3×3.8)

**8-764-3** 1-334-10 8.5寸用吹上げ長角皿 金 ¥1,600 (23.6×11.1×1.1)



**8-764-4** 万葉弁当 うるみ測黒鈴  
1段 (仕切別) ¥2,900 (25.6×13.7×6.1) 幅40  
2段 (仕切別) ¥4,400 (25.6×13.7×11.2) 幅20

1-299-3 万葉弁当用 うるみ測黒鈴 ¥1,400 (25.6×13.7×2) 幅100

1-299-3A 万葉弁当用 親 うるみ天黒 ¥1,500 (24.6×12.8×5.7) 幅80

**8-764-5** 1-358-4 華角鉢 朱天黒 ¥600 (11.8×11.8×4.4)



**8-764-6** 小町弁当 朱内黒塗  
1段 (オプション別) ¥2,000 (17.5×9.5×5) 幅80  
2段 (オプション別) ¥3,050 (17.5×9.5×9.1) 幅40

**8-764-7** C-2-6 小町弁当用障子蓋 朱 ¥1,550 (18.5×10.5×1.6)

1-310-1 小町弁当用蓋 朱内黒塗 ¥950 (17.5×9.5×0.5) 幅200

1-310-1A 小町弁当用親 朱内黒塗 ¥1,050 (17.5×9.5×4.5) 幅100

**8-764-8** 小町弁当 溜内黒塗  
1段 (オプション別) ¥2,400 (17.5×9.5×5) 幅80  
2段 (オプション別) ¥3,650 (17.5×9.5×9.1) 幅40

**8-764-9** C-1-16 小町弁当用障子蓋 溜 ¥1,850 (18.5×10.5×1.6)

1-310-2 小町弁当用蓋 溜内黒塗 ¥1,150 (17.5×9.5×0.5) 幅200

1-310-2A 小町弁当用親 溜内黒塗 ¥1,250 (17.5×9.5×4.5) 幅100



**8-764-10** 秀吉弁当 朱内黒塗  
1段 (オプション別) ¥2,100 (18×10×6.5) 幅60  
2段 (オプション別) ¥3,250 (18×10×10.7) 幅30


C-2-2 秀吉弁当用 蓋 朱内黒塗 ¥950 (18×10×2.5) 幅100

C-2-3 秀吉弁当用 親 朱内黒塗 ¥1,150 (18×10×4.8) 幅100

**8-764-11** 秀吉弁当 溜内朱塗  
1段 (オプション別) ¥2,300 (18×10×6.5) 幅60  
2段 (オプション別) ¥3,500 (18×10×10.7) 幅30

C-2-4 秀吉弁当用 蓋 溜内朱塗 ¥1,100 (18×10×2.5) 幅100

C-2-5 秀吉弁当用 親 溜内朱塗 ¥1,200 (18×10×4.8) 幅80



A [A] 2.6寸丸鉢 黒内朱 ¥450 (8φ×3.6)  
B [B] 2.6寸菊型鉢 ヒョウグリーン ¥500 (8φ×3.2)  
C [C] 2.6寸丸鉢 朱内金 ¥800 (8φ×3.6)  
D [D] 2.6寸菊型鉢 吹黒 ¥650 (8φ×3.2)

E [E] 2.6寸菊型鉢 黄 ¥500 (8φ×3.2)  
F [F] 2.6寸丸鉢 朱内金 ¥1,100 (8φ×3.6)  
G [G] 陶小鉢 紅葉 ¥1,700 (9φ×6.6×2.7)  
H [H] 角鉢 青磁 ¥800 (8.7×8.7×3.1)