



**8-703-1** [A]1段小判へぎ目弁当 黒内朱 (3ツ仕切)  
¥2,300 (37.5×13.6×6.8) 櫃40



**8-703-2** [A]2段小判へぎ目弁当 黒内朱 (3ツ仕切+タレ付)  
¥3,600 (37.5×13.6×11.5) 櫃20



**8-703-6** [A]1段小判へぎ目弁当 溜内朱 (3ツ仕切)  
¥2,500 (37.5×13.6×6.8) 櫃40



**8-703-7** [A]2段小判へぎ目弁当 溜内朱 (3ツ仕切+タレ付)  
¥3,900 (37.5×13.6×11.5) 櫃20



**8-703-11** [A]1段大安弁当 溜布目内朱 (3ツ仕切)  
¥2,650 (37.8×13.8×6.7) 櫃40



**8-703-12** [A]2段大安弁当 溜布目内朱 (3ツ仕切+タレ付)  
¥4,050 (37.8×13.8×11.6) 櫃20



**8-703-16** [A]山路千筋弁当 黒石目内朱 C-1-81 ¥2,950 (32.9×13×5.9) 櫃40



**M** 1-328-1 [A]D.X角鉢 朱天黒 ¥500 (11.3×11.3×3.5)  
**N** 1-323-19 [A]楓皿 清流 ¥900 (10.8×11.2×2.8)  
**O** 1-324-20 [A]重ね紅葉皿 吹墨 ¥1,000 (13.2×10.4×3.3)




**8-703-3** [A]小判へぎ目弁当用蓋 1-378-7 黒内朱 ¥1,000 (37.5×13.6×2) 櫃100



**8-703-4** [A]小判へぎ目弁当用3ツ仕切 黒内朱 1-378-8 ¥1,300 (36.2×12.4×5.7) 櫃60 (1マス仕切内寸11.6×11.6×3.5)



**8-703-5** [A]小判へぎ目弁当用タレ付 黒内朱 1-378-9 ¥1,300 (36.2×12.4×5.7) 櫃60 (内寸35.3×11.6×4.5)



**A** 1-548-1 [A]4寸千筋鉄鉢 外黒塗内朱天黒 ¥700 (11.4φ×4)  
**B** 1-325-13 [A]菊角皿 ドイツ青磁 ¥800 (11.3×11.3×2)  
**C** 1-329-14 [A]4寸千筋鉄鉢 クリーム赤絵 ¥1,000 (11.4φ×4)



**8-703-8** [A]小判へぎ目弁当用蓋 1-378-10 溜内朱 ¥1,100 (37.5×13.6×2) 櫃100



**8-703-9** [A]小判へぎ目弁当用3ツ仕切 溜内朱 1-378-11 ¥1,400 (36.2×12.4×5.7) 櫃60 (1マス仕切内寸11.6×11.6×3.5)



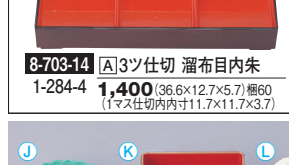
**8-703-10** [A]小判へぎ目弁当用タレ付 溜内朱 1-378-12 ¥1,400 (36.2×12.4×5.7) 櫃60 (内寸35.3×11.6×4.5)



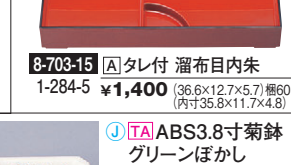
**D** [A]ABSオニオン鉢 柿軸 ¥850 (11.3×11.3×3.8)  
**E** [A]ABSオニオン鉢 青磁 ¥850 (11.3×11.3×3.8)  
**F** [A]ABSオニオン鉢 茶紗 ¥1,000 (11.3×11.3×3.8)  
**G** [M]丸鉢 白木内黒 ¥1,000 (11.2φ×2.7)  
**H** [A]タレ付梅型鉢 赤志野 ¥1,050 (13.3×11.8×3.5)  
**I** [A]4寸千筋鉄鉢 清流 ¥1,450 (11.4φ×4)



**8-703-13** [A]蓋 溜布目内朱 1-284-3 ¥1,250 (37.8×13.8×2.3) 櫃100



**8-703-14** [A]3ツ仕切 溜布目内朱 1-284-4 ¥1,400 (36.6×12.7×5.7) 櫃60 (1マス仕切内寸11.7×11.7×3.7)



**8-703-15** [A]タレ付 溜布目内朱 1-284-5 ¥1,400 (36.6×12.7×5.7) 櫃60 (内寸35.5×11.7×4.8)



**J** [A]ABS3.8寸菊鉢 グリーンぼかし ¥700 (11.3φ×3.3)  
**K** [M]角鉢 朱天金 ¥800 (11.2×11.2×4.4)  
**L** [A]隅切タレ付角鉢 赤絵 ¥1,150 (11.3×11.3×3.5)



**8-703-17** [A]山路千筋弁当 ウグイス石目内黒塗 C-1-82 ¥2,950 (32.9×13×5.9) 櫃40



**M** 1-328-1 [A]D.X角鉢 朱天黒 ¥500 (11.3×11.3×3.5)  
**N** 1-323-19 [A]楓皿 清流 ¥900 (10.8×11.2×2.8)  
**O** 1-324-20 [A]重ね紅葉皿 吹墨 ¥1,000 (13.2×10.4×3.3)



**A** [A]角竹皿 溜 ¥750 (11×11×1)  
**B** [A]五角鉢 朱内金 ¥1,100 (11×11×3.4)  
**C** [A]ABS3.8寸菊鉢 銀塗 ¥1,450 (11.3φ×3.3)  
**D** [A]ABS L鉢・千代久 赤染セット ¥1,800 (11×11×3)



**8-704-1** [A]1段へぎ目松花堂 黒内朱 (2ツ仕切) (オプション別)  
¥2,150 (25.5×13.6×6.8) 櫃40



**8-704-2** [A]2段へぎ目松花堂 黒内朱 (2ツ仕切+仕切無) (オプション別)  
¥3,350 (25.5×13.6×12) 櫃20



**8-704-3** C-1-12 [A]へぎ目松花堂用障子蓋 黒 ¥1,800 (25.3×13.5×2.1)




**8-704-5** 1-287-4 [A]へぎ目松花堂用蓋 黒内朱 ¥950 (25.5×13.6×2) 櫃100




**8-704-4** 1-287-3 [A]へぎ目松花堂用木蓋 波春秋 ¥3,300 (24.4×12.3×0.5) 櫃100



**8-704-6** 1-287-5 [A]2ツ仕切 黒内朱 ¥1,200 (24.3×12.5×5.9) 櫃60



**E** [A]隅切角鉢 赤絵 ¥1,150 (11.3×11.3×3.5)  
**F** [A]ABS桜鉢 瑠璃 ¥1,100 (11.3×11.3×3.3)  
**G** [A]菊角皿 銀塗 ¥1,450 (11.3×11.3×2)  
**H** [A]扇型タレ付鉢 黒内朱天黒 ¥800 (11.1×11.1×3.7)



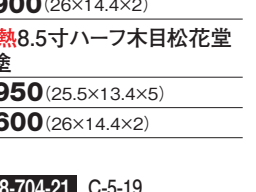
**8-704-8** [A]1段へぎ目松花堂木蓋 波春秋溜内朱 (2ツ仕切) (オプション別)  
¥4,650 (24.4×12.3×6.3) 櫃40



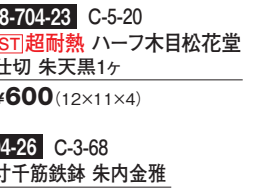
**8-704-9** [A]1段へぎ目松花堂 溜内朱 (2ツ仕切) (オプション別)  
¥2,400 (25.5×13.6×6.8) 櫃40



**8-704-10** [A]2段へぎ目松花堂 溜内朱 (2ツ仕切+仕切無) (オプション別)  
¥3,750 (25.5×13.6×12) 櫃20



**8-704-11** C-1-15 [A]へぎ目松花堂用障子蓋 溜 ¥1,950 (25.3×13.5×2.1)



**8-704-13** 1-287-11 [A]へぎ目松花堂用蓋 溜内朱 ¥1,050 (25.5×13.6×2) 櫃100



**8-704-15** 1-287-13 [A]仕切無 溜内朱 ¥1,350 (24.3×12.5×5.9) 櫃60



松花堂



松花堂

