

松花堂




- |   |   |   |   |
|---|---|---|---|
| <b>8-699-3</b> 1-270-4<br>A 尺3寸長手キヌグ松花堂用A仕切<br>¥560 | <b>8-699-4</b> 1-270-5<br>A 尺3寸長手キヌグ松花堂用B仕切<br>¥580 | <b>8-699-5</b> 1-270-6<br>A 尺3寸長手キヌグ松花堂用C仕切<br>¥470 | <b>8-699-6</b> C-1-78<br>A 尺3寸長手松花堂用E仕切<br>¥1,000 |
|---|---|---|---|



**8-699-7** A 尺3寸ロイヤル松花堂 黒淵朱春秋 (仕切別)  
1-275-1 ¥4,400 (38.7×26.4×6.3) 櫃20

- |  |  |   |
|--|--|---|
| <b>8-699-8</b> 1-275-3<br>A 尺3寸ロイヤル松花堂用A仕切<br>¥560 | <b>8-699-9</b> 1-275-4<br>A 尺3寸ロイヤル松花堂用B仕切<br>¥580 | <b>8-699-10</b> 1-275-5<br>A 尺3寸ロイヤル松花堂用C仕切<br>¥550 |
|--|--|---|




●寿足どうし 積み重ね出来ます。



**8-699-15** A 寿足 梨地  
1-261-2 (尺3寸・尺7寸松花堂兼用)  
¥4,650 (44×45×18) 櫃20

- |   |   |   |
|---|---|---|
| <b>8-699-12</b> 1-262-4<br>A 尺3寸長手松花堂用A仕切<br>¥560 | <b>8-699-13</b> 1-262-5<br>A 尺3寸長手松花堂用B仕切<br>¥580 | <b>8-699-14</b> 1-262-3<br>A 尺3寸長手松花堂用C仕切<br>¥470 |
|---|---|---|

**8-699-11** A 尺3寸長手松花堂 黒木目淵朱 朱ライン (仕切別)  
1-273-1 ¥4,200 (38.3×26.5×6.5) 櫃20




**8-699-1** A 尺3寸長手キヌグ松花堂 黒天朱 (仕切別)  
1-272-1 ¥3,750 (37.5×25.8×6.6) 櫃20



**8-699-2** A 尺3寸長手キヌグ松花堂 溜 (仕切別)  
1-272-2 ¥4,100 (37.5×25.8×6.6) 櫃20



- |  |   |  |
|--|---|--|
| A 1-328-4 A D.X角鉢 赤絵 ¥950 (11.3×11.3×3.5)  | B 1-330-15 陶 ひょうたん鉢 イラボ 藍化 ¥1,350 (11.4×11.3×3.4) | C 1-322-16 A 四ツ山小鉢 若草織部 ¥1,100 (11.8×11.8×4.2) |
| D 1-328-1 A D.X角鉢 朱天黒 ¥500 (11.3×11.3×3.5) | E 1-331-1 M アイポリー天朱L鉢・千代久付セット ¥1,650 (11×11×3.2)  | F 1-329-6 M 隅折皿 グリーン天金 ¥900 (11.4×11.4×2.7)    |



- |   |  |   |
|---|--|---|
| G 1-328-12 A 呑水 春慶 ¥750 (12.5×11×5)                 | H 1-329-7 A 隅切板 アイポリー ¥500 (11.5×11.5×0.8)     | I 1-331-3 陶 赤絵菊L鉢千代久付セット ¥2,750 (11.2×11.2×3.3) |
| J 1-334-4 M 7.5寸長角両面皿 白木淵黒/朱淵黒 ¥1,700 (23.5×11×1.7) | K 1-328-16 M はまぐり鉢 朱内金雅 ¥1,900 (11.2×10.7×3.5) |   |



**8-700-1** A 1段四季弁当 春慶 (障子蓋+3ツ仕切)  
¥4,300 (37.3×13.5×6.5) 櫃40



- |   |                                      |                                       |
|---|--------------------------------------|---------------------------------------|
| A TA タレ付梅型鉢 若草織部 ¥1,150 (13.3×11.8×3.5) | B A 菊四方上り鉢 瑠璃 ¥1,000 (10.7×10.7×4.5) | C TA ABS3.8寸菊鉢 黒内朱 ¥630 (11.3φ×3.3)   |
| D A 正角皿 桜志野 ¥900 (11×11×1.2)            | E A タイコ丸鉢 黒内朱天黒 ¥900 (11φ×3.9)       | F A D.X四ツ仕切角鉢 青磁 ¥700 (11.3×11.3×3.1) |



**8-700-6** A 1段四季弁当 溜パール内朱 (障子蓋+3ツ仕切)  
¥3,700 (37.3×13.5×6.5) 櫃40



- |                                   |                                       |                                     |
|-----------------------------------|---------------------------------------|-------------------------------------|
| G TA ABS3.8寸菊鉢 黄 ¥630 (11.3φ×3.3) | H A 貝型鉢 ヒワグリーン ¥950 (11.9×11.4×3.2)   | I A タイコ丸鉢 吹墨 ¥1,050 (11φ×3.9)       |
| J A 角竹皿 クリーム ¥730 (11×11×1)       | K TA ABSL鉢・千代久 吹墨セット ¥1,800 (11×11×3) | L TA ABS桜鉢 黄 ¥1,100 (11.3×11.3×3.3) |




**8-700-2** A 四季弁当用蓋 春慶内黒塗  
C-2-8 ¥1,150 (37.3×13.5×2) 櫃100



**8-700-3** A 四季弁当用障子蓋 春慶  
C-2-11 ¥2,800 (37.3×13.6×2) 櫃100



**8-700-4** A 四季弁当用3ツ仕切 春慶内黒塗  
C-2-9 ¥1,500 (36×12.4×5.5) 櫃60



**8-700-5** A 四季弁当用タレ付 春慶内黒塗  
C-2-10 ¥1,500 (36×12.4×5.5) 櫃60



**8-700-7** A 四季弁当用蓋 溜パール内朱  
F-1-1 ¥850 (37.3×13.5×2) 櫃100



**8-700-8** A 四季弁当用障子蓋 溜  
C-1-6 ¥2,500 (37.3×13.6×2) 櫃100



**8-700-9** A 四季弁当用3ツ仕切 溜パール内朱  
F-1-2 ¥1,200 (36×12.4×5.5) 櫃60



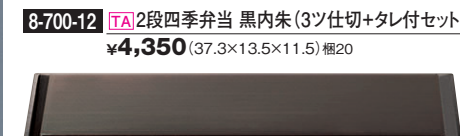
**8-700-10** A 四季弁当用タレ付 溜パール内朱  
F-1-3 ¥1,200 (36×12.4×5.5) 櫃60



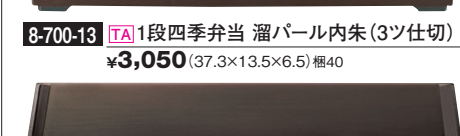
**8-700-11** TA 1段四季弁当 黒内朱 (3ツ仕切)  
¥2,800 (37.3×13.5×6.5) 櫃40



**8-700-12** TA 2段四季弁当 黒内朱 (3ツ仕切+タレ付セット)  
¥4,350 (37.3×13.5×11.5) 櫃20



**8-700-13** TA 1段四季弁当 溜パール内朱 (3ツ仕切)  
¥3,050 (37.3×13.5×6.5) 櫃40



**8-700-14** TA 2段四季弁当 溜パール内朱 (3ツ仕切+タレ付セット)  
¥4,750 (37.3×13.5×11.5) 櫃20

- |   |   |   |
|---|---|---|
| <b>8-700-15</b> 1-280-3<br>TA 四季弁当用蓋 黒内朱<br>¥1,250 (37.3×13.5×2) 櫃100 | <b>8-700-16</b> 1-280-4<br>TA 四季弁当用3ツ仕切 黒内朱<br>¥1,550 (36×12.4×5.5) 櫃60<br>(1マス仕切内寸11.5×11.5×3.4) | <b>8-700-17</b> 1-280-5<br>TA 四季弁当用タレ付 黒内朱<br>¥1,550 (36×12.4×5.5) 櫃60<br>(内寸35.2×11.5×4.5) |
|---|---|---|

- |  |  |  |
|--|--|--|
| <b>8-700-18</b> 1-281-3<br>TA 四季弁当用蓋 溜パール内朱<br>¥1,350 (37.3×13.5×2) 櫃100 | <b>8-700-19</b> 1-281-4<br>TA 四季弁当用3ツ仕切 溜パール内朱<br>¥1,700 (36×12.4×5.5) 櫃60<br>(1マス仕切内寸11.5×11.5×3.4) | <b>8-700-20</b> 1-281-5<br>TA 四季弁当用タレ付 溜パール内朱<br>¥1,700 (36×12.4×5.5) 櫃60<br>(内寸35.2×11.5×4.5) |
|--|--|--|

**8-700-14** TA 2段四季弁当 溜パール内朱 (3ツ仕切+タレ付セット)  
¥4,750 (37.3×13.5×11.5) 櫃20

※オプションは、727頁〜739頁参照

松花堂