



8-697-1 [A]ニュー尺3寸長手木目松花堂
黒天朱(仕切別)
¥2,900(38.5×26.5×6.5) 横20



8-697-2 [A]ニュー尺3寸長手木目松花堂
溜(仕切別)
¥3,700(38.5×26.5×6.5) 横20




8-698-1 [A]D.X尺3寸長手松花堂
1-269-1 (内外)ワサビ黒(仕切別)
¥4,350(38×26.2×6.5) 横20



8-698-2 [A]D.X尺3寸長手松花堂
1-268-3 グレー色紙内グレー(仕切別)
¥6,000(38×26.2×6.5) 横20



8-698-3 [A]D.X尺3寸長手松花堂
1-268-1 外溜内漆調黒(底黒塗)(仕切別) [S-S塗]
¥8,000(38×26.2×6.5) 横20



8-698-4 [A]D.X尺3寸長手松花堂
1-268-2 茶パール京露草内黒塗(仕切別)
¥6,100(38×26.2×6.5) 横20

松花堂

松花堂



8-697-3 [A]ニュー尺3寸長手木目松花堂
1-242-6 黒天朱春秋(仕切別)
¥3,800(38.5×26.5×6.5) 横20



8-697-4 [A]ニュー尺3寸長手木目松花堂
1-274-1 黒天朱柳結び(仕切別)
¥3,800(38.5×26.5×6.5) 横20



8-697-5 [A]ニュー尺3寸長手木目松花堂
1-247-7 (内外)ワサビ(仕切別)
¥3,700(38.5×26.5×6.5) 横20



- [A] 1-327-6 [M]丸鉢 曙 ¥1,100 (11.2φ×3)
- [B] 1-325-13 [A]菊角皿 ドイツ青磁 ¥800 (11.3×11.3×2)
- [C] 1-330-9 陶 隅切角鉢 赤絵花鳥 [塗化] ¥2,000 (11.4×11.4×3.7)
- [D] 1-328-5 [A]角鉢 朱天黒 ¥450 (11.5×11.5×3.5)
- [E] 1-326-16 [TA]ひさごタレ付鉢 黒内朱天黒 ¥850 (12.8×10.8×3.5)
- [F] 1-324-19 [A]重ね紅葉皿 織部 ¥1,000 (13.2×10.4×3.3)

- | | | |
|-----|-----|-----|
| [A] | [B] | [C] |
| [D] | [E] | |
- [A] 1-322-1 [TA]ABS3.8寸菊鉢 黒内朱 ¥630 (11.3φ×3.3)
 - [B] 1-322-12 [A]四ツ山小鉢 柿釉 ¥700 (11.8×11.8×4.2)
 - [C] 1-323-3 [A]貝型鉢 瑠璃 ¥950 (11.9×11.4×3.2)
 - [D] 1-329-3 [A]角竹皿 朱 ¥730 (11×11×1)
 - [E] 1-326-17 [TA]ひさごタレ付鉢 グリーン ¥900 (12.8×10.8×3.5)



8-698-5 1-262-4 [A]尺3寸長手松花堂用 A仕切 ¥560




8-698-6 1-262-5 [A]尺3寸長手松花堂用 B仕切 ¥580



8-698-7 1-262-3 [A]尺3寸長手松花堂用 C仕切 ¥470



8-698-8 1-262-6 [A]尺3寸長手松花堂用 D仕切 ¥600



8-697-6 [A]尺3寸長手千筋松花堂
1-243-5 黒瀾朱内黒塗(仕切別)
¥2,700(38×26.3×6.5) 横20



8-697-7 [A]尺3寸長手千筋松花堂
1-243-6 柳結び内黒塗(仕切別)
¥3,300(38×26.3×6.5) 横20



8-697-8 [A]尺3寸長手千筋松花堂
1-243-7 溜内黒塗(仕切別)
¥3,650(38×26.3×6.5) 横20



8-697-14 1-261-1 [A]寿足 黒(尺3寸・尺7寸兼用)
¥3,300(44×45×18) 横20



8-697-15 1-261-2 [A]寿足 梨地(尺3寸・尺7寸兼用)
¥4,650(44×45×18) 横20



8-698-9 [A]尺3寸長手透かし松花堂
1-271-2 (内外)溜つぼつぼ(仕切別)
¥5,800(38×26.2×6.5) 横20



8-698-10 [A]尺3寸長手透かし松花堂
C-1-80 (内外)ウルミ石目春秋(仕切別)
¥5,800(38×26.2×6.5) 横20



8-698-11 [A]尺3寸長手透かし松花堂
1-271-4 朱流し金箔内朱(仕切別)
¥6,800(38×26.2×6.5) 横20



8-698-12 [A]尺3寸長手透かし松花堂
1-270-2 溜波流水内黒塗(仕切別)
¥7,100(38×26.2×6.5) 横20



8-698-15 1-270-4 [A]尺3寸長手キング松花堂用 A仕切 ¥560



8-698-16 1-270-5 [A]尺3寸長手キング松花堂用 B仕切 ¥580



8-698-17 1-270-6 [A]尺3寸長手キング松花堂用 C仕切 ¥470



8-698-18 C-1-78 [A]尺3寸長手松花堂用 E仕切 ¥1,000




8-698-13 [A]尺3寸長手透かし松花堂
1-270-1 内外溜(底黒塗)(仕切別) [S-S塗]
¥8,400(38×26.2×6.5) 横20



8-698-14 [A]尺3寸高長手松花堂
1-270-3 外溜内漆調黒(仕切別)
¥7,350(38.1×25.8×6.3) 横20



8-697-9 [A]尺3寸長手松花堂用A仕切 1-262-4 ¥560



8-697-10 [A]尺3寸長手松花堂用B仕切 1-262-5 ¥580



8-697-11 [A]尺3寸長手松花堂用C仕切 1-262-3 ¥470



8-697-12 [A]尺3寸長手松花堂用D仕切 1-262-6 ¥600



8-697-13 [A]尺3寸長手松花堂用E仕切 C-1-78 ¥1,000



●寿足どうし積み重ね 出来ます。