


お
椀




8-349-1 TA (小)ロク口飯器 溜内朱
1-221-1 ¥1,600 (10.5φ×7.6・内寸9φ×5.9) 櫃100 360cc



8-349-2 TA (中)ロク口飯器 溜内朱
1-221-2 ¥1,850 (11.8φ×8.1・内寸10.1φ×6.6) 櫃100 500cc



8-349-3 TA (大)ロク口飯器 溜内朱
1-221-3 ¥2,400 (13.4φ×7.2・内寸12φ×6) 櫃100 650cc



8-349-4 TA (小)ロク口飯器 朱金ライン内朱
1-221-4 ¥1,750 (10.5φ×7.6・内寸9φ×5.9) 櫃100 360cc



8-349-5 TA (中)ロク口飯器 朱金ライン内朱
1-221-5 ¥2,000 (11.8φ×8.1・内寸10.1φ×6.6) 櫃100 500cc



8-349-6 TA (大)ロク口飯器 朱金ライン内朱
1-221-6 ¥2,550 (13.4φ×7.2・内寸12φ×6) 櫃100 650cc



8-349-7 TA (小)メンパ飯器 春慶内黒塗
1-221-7 ¥1,450 (10.5φ×7.5・内寸9φ×5.9) 櫃100 360cc



8-349-8 TA (中)メンパ飯器 春慶内黒塗
1-221-8 ¥1,700 (11.8φ×8.1・内寸10.1φ×6.6) 櫃100 500cc



8-349-9 TA (大)メンパ飯器 春慶内黒塗
1-221-9 ¥2,500 (13.4φ×7.2・内寸12φ×6) 櫃100 650cc



8-349-10 TA (小)ロク口飯器 独楽筋内朱
1-221-10 ¥1,950 (10.5φ×7.6・内寸9φ×5.9) 櫃100 360cc




8-349-11 TA (中)ロク口飯器 独楽筋内朱
1-221-11 ¥2,250 (11.8φ×8.1・内寸10.1φ×6.6) 櫃100 500cc



8-349-12 TA (大)ロク口飯器 独楽筋内朱
1-221-12 ¥2,850 (13.4φ×7.2・内寸12φ×6) 櫃100 650cc



8-350-1 W-7-73
TA (小)式部飯器 溜内黒塗
¥1,750 (10.4φ×7.4・内寸9φ×5.9) 櫃100 360cc




8-350-2 W-7-74
TA (中)式部飯器 溜内黒塗
¥1,950 (11.7φ×7.9・内寸10.1φ×6.6) 櫃100 500cc



8-350-3 W-7-75
TA (大)式部飯器 溜内黒塗
¥2,450 (13.5φ×7.3・内寸12φ×6) 櫃100 650cc



8-350-4 1-226-5
A 菊飯器 黒内朱天金
¥1,850 (11.4φ×9.7・内寸10.1φ×7.8) 櫃100 480cc




8-350-5 1-222-10
TA (小)式部飯器 二色ライン天金内朱
¥1,900 (10.4φ×7.4・内寸9φ×5.9) 櫃100 360cc




8-350-6 1-222-11
TA (中)式部飯器 二色ライン天金内朱
¥2,150 (11.7φ×7.9・内寸10.1φ×6.6) 櫃100 500cc



8-350-7 1-222-12
TA (大)式部飯器 二色ライン天金内朱
¥2,650 (13.5φ×7.3・内寸12φ×6) 櫃100 650cc




8-350-8 1-226-6
A 菊飯器 溜内朱天朱
¥2,100 (11.4φ×9.7・内寸10.1φ×7.8) 櫃100 480cc




8-350-9 1-222-1
TA (小)新飯器 溜内朱
¥1,650 (10.5φ×7.6・内寸9φ×5.9) 櫃100 360cc



8-350-10 W-7-76
TA (小)新飯器 漆調春慶内黒塗
¥2,100 (10.5φ×7.6・内寸9φ×5.9) 櫃100 360cc



8-350-11 W-7-77
TA (小)富士段付飯器 黒金糸内黒塗
¥2,000 (9.6φ×9・内寸8.6φ×6.7) 櫃100 320cc



8-350-12 W-7-78
TA (中)富士段付飯器 黒金糸内黒塗
¥2,250 (10.9φ×9・内寸9.8φ×6.7) 櫃100 420cc




8-350-13 W-7-79
TA (小)富士段付飯器 吟朱黒糸内黒塗
¥2,100 (9.6φ×9・内寸8.6φ×6.7) 櫃100 320cc



8-350-14 W-7-80
TA (中)富士段付飯器 吟朱黒糸内黒塗
¥2,350 (10.9φ×9・内寸9.8φ×6.7) 櫃100 420cc



8-350-15 W-7-81
TA (小)富士段付飯器 漆調春慶内朱
¥2,450 (9.6φ×9・内寸8.6φ×6.7) 櫃100 320cc



8-350-16 W-7-82
TA (中)富士段付飯器 漆調春慶内朱
¥2,750 (10.9φ×9・内寸9.8φ×6.7) 櫃100 420cc

お
椀